

virtufit

Wireless Neckmassager Pro

VF11004



USER MANUAL

📷 @virtufit_fitness

📺 VirtuFit

🌐 www.virtufit.com


HOW TO USE



NECK



BACK



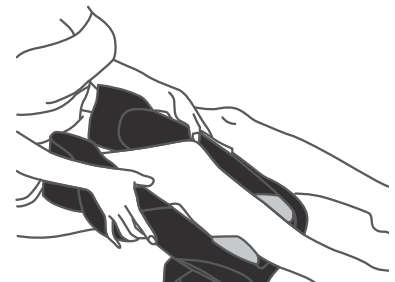
WAIST



ABDOMEN



HIPS



CALF



FOOT



ARMS



HIGH INTENSITY

SAFETY INSTRUCTIONS

⚠ WARNING!

In case of problems with your body or skin, consult your doctor and follow his instructions. Do not use this device while sleeping. Do not use on damaged skin or damaged sensitive nerves. Always start with the lowest level and gradually increase the level.

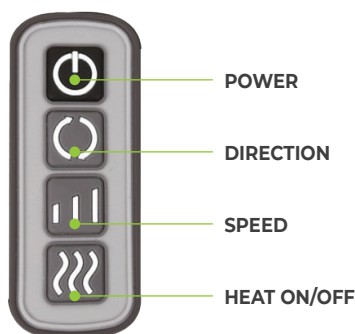
NOTE! *Due to safety concerns, the product should not be used while driving.*

Persons with the following condition should consult a doctor before using this device.

- Acute illness
- Malignant tumour
- Infectious disease
- Pregnancy
- Cardiac dysfunction
- High fever
- Abnormal blood pressure
- Skin sensitivity disorders or skin problems
- Receipt of medical treatment, especially for discomfortak

NOTE! *Should not be used by persons in the first trimester of pregnancy, with a pacemaker or AICD, or who are being treated for an existing deep vein thrombosis.*

USE



Power

- Press to switch the massager on.
- The automatic timer switches the device off after 15 minutes.
- Press the on/off button at any time to switch the appliance off.
- Heat will be automatically turned on.

Direction

When the device is switched on, the massage roller automatically changes its rolling direction every 60 seconds. Press the button to

change the direction of rotation of the massager to change and maintain.

Speed

3 different speeds from low to high, choose the suitable speed according to your need.

Heat on/off

Press this button to turn the heat function on or off while the massage continues.

CONDITION OF USE

- Store in a dry and dust-free place
- Do not spill any liquid on the device
- Do not immerse the appliance in water
- Do not clean with chemicals

VEILIGHEIDSINSTRUCTIES

⚠ WAARSCHUWING!

Raadpleeg bij problemen met uw lichaam of huid uw arts en volg zijn instructies op. Gebruik dit apparaat niet terwijl u slaapt. Niet gebruiken op beschadigde huid of beschadigde gevoelige zenuwen. Begin altijd met het laagste niveau en verhoog het niveau geleidelijk.

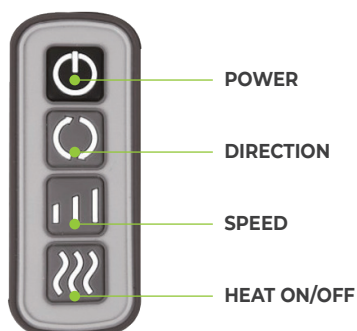
LET OP! Om veiligheidsredenen mag het product niet gebruikt worden tijdens het rijden.

Personen met de volgende aandoening moeten een arts raadplegen alvorens dit apparaat te gebruiken.

- Acute ziekte
- Kwaadaardige tumor
- Besmettelijke ziekte
- Zwangerschap
- Cardiale disfunctie
- Hoge koorts
- Abnormale bloeddruk
- Huidgevoeligheidsstoornissen of huidproblemen
- Ontvangst van medische behandeling, vooral bij ongemak

LET OP! Mag niet worden gebruikt door personen in het eerste trimester van de zwangerschap, met een pacemaker of AICD, of die worden behandeld voor een bestaande diepe veneuze trombose.

GEBRUIK



Power

- Druk hierop om het massageapparaat aan te zetten.
- De automatische timer schakelt het apparaat na 15 minuten uit.
- Druk op elk moment op de aan/uit-knop om het apparaat uit te schakelen.
- De warmte wordt automatisch ingeschakeld.

Direction

Wanneer het apparaat wordt ingeschakeld, verandert de massagerol

elke 60 seconden automatisch van rolrichting. Druk op de knop om de draairichting van het massageapparaat te veranderen en te behouden.

Speed

3 verschillende snelheden van laag tot hoog, kies de geschikte snelheid volgens uw behoefte.

Heat on/off

Druk op deze knop om de warmtefunctie in of uit te schakelen terwijl de massage doorgaat.

GEBRUIKSVORWAARDEN

- Bewaren op een droge en stofvrije plaats
- Mors geen vloeistof op het apparaat
- Dompel het toestel niet in water
- Niet reinigen met chemicaliën

SICHERHEITSHINWEISE

⚠️ WARNUNG!

Bei Körper- oder Hautproblemen konsultieren Sie Ihren Arzt und befolgen Sie seine Anweisungen. Verwenden Sie das Gerät nicht im Schlaf. Verwenden Sie das Gerät nicht auf beschädigter Haut oder beschädigten empfindlichen Nerven. Beginnen Sie immer mit der niedrigsten Stufe und erhöhen Sie die Lautstärke schrittweise.

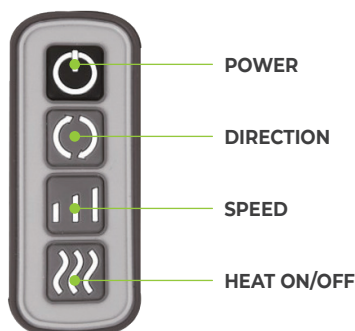
VORSICHT! Aus Sicherheitsgründen darf das Produkt nicht während der Fahrt benutzt werden.

Personen mit den folgenden Beschwerden sollten vor der Verwendung dieses Geräts einen Arzt konsultieren.

- Akute Krankheit
- Bösartiger Tumor
- Ansteckende Krankheit
- Schwangerschaft
- Herzfunktionsstörung
- Hohes Fieber
- Abnormaler Blutdruck
- Empfindlichkeitsstörungen der Haut oder Hautprobleme
- Medizinische Behandlung, insbesondere bei Unwohlsein

VORSICHT! Sollte nicht von Personen im ersten Trimester der Schwangerschaft, mit einem Herzschrittmacher oder AICD, oder die für eine bestehende tiefe Venenthrombose behandelt werden, verwendet werden.

VERWENDEN SIE



Power

- Drücken Sie auf , um das Massagegerät einzuschalten.
- Der automatische Timer schaltet das Gerät nach 15 Minuten aus.
- Zum Ausschalten des Geräts können Sie jederzeit die Ein/Aus-Taste drücken. Ausschalten.
- Die Heizung schaltet sich automatisch ein.

Direction

Wenn das Gerät eingeschaltet ist, ändert die Massagerolle alle 60 Sekunden automatisch ihre Rollrichtung. Drücken Sie die Taste , um die Drehrichtung des Massagegeräts zu ändern und beizubehalten.

Speed

3 verschiedene Geschwindigkeiten von niedrig bis hoch, wählen Sie die passende Geschwindigkeit nach Ihren Bedürfnissen.

Heat on/off

Drücken Sie diese Taste, um die Wärmefunktion ein- oder auszuschalten, während die Massage fortgesetzt wird.

GEBRAUCHSBEDINGUNG

- Trocken und staubfrei lagern
- Keine Flüssigkeit auf das Gerät schütten
- Tauchen Sie das Gerät nicht in Wasser ein
- Nicht mit Chemikalien reinigen

CONSIGNES DE SÉCURITÉ

⚠ AVERTISSEMENT!

En cas de problèmes corporels ou cutanés, consultez votre médecin et suivez ses instructions. N'utilisez pas cet appareil pendant le sommeil. N'utilisez pas l'appareil sur une peau abîmée ou des nerfs sensibles endommagés. Commencez toujours par le niveau le plus bas et augmentez progressivement le niveau.

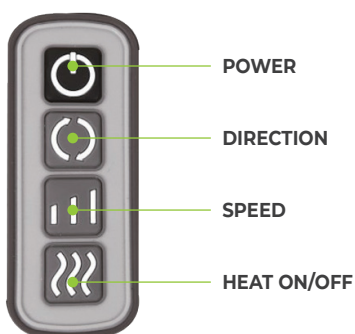
ATTENTION! Pour des raisons de sécurité, le produit ne doit pas être utilisé en conduisant.

Les personnes présentant les conditions suivantes doivent consulter un médecin avant d'utiliser cet appareil.

- Maladie aiguë
- Tumeur maligne
- Maladie infectieuse
- Grossesse
- Dysfonctionnement cardiaque
- Forte fièvre
- Pression artérielle anormale
- Troubles de la sensibilité cutanée ou problèmes de peau
- Traitement médical, en particulier en cas d'inconfort

ATTENTION! Ne doit pas être utilisé par des personnes dans le premier trimestre de la grossesse, avec un stimulateur cardiaque ou un AICD, ou qui sont traitées pour une thrombose veineuse profonde existante.

UTILISATION



Power

- Appuyez sur cette touche pour mettre le masseur en marche.
- La minuterie automatique éteint l'appareil au bout de 15 minutes.
- Appuyez sur le bouton marche/arrêt à tout moment pour éteindre l'appareil.
- Le chauffage s'allume automatiquement.

Direction

Lorsque l'appareil est en marche, le rouleau de massage change automatiquement de sens de roulement toutes les 60 secondes. Appuyez sur la touche pour changer le sens de rotation du masseur pour le modifier et le maintenir.

Speed

3 vitesses différentes, de faible à élevée, choisissez la vitesse appropriée en fonction de vos besoins.

Heat on/off

Appuyez sur ce bouton pour activer ou désactiver la fonction de chauffage pendant que le massage se poursuit.

CONDITIONS D'UTILISATION

- Conserver l'appareil dans un endroit sec et à l'abri de la poussière
- Ne pas renverser de liquide sur l'appareil
- Ne pas immerger l'appareil dans l'eau
- Ne pas nettoyer avec des produits chimiques

virtufit

VIRTUFIT

Twekkelerweg 263
7553 LZ Hengelo
The Netherlands
info@virtufit.nl

SERVICE

Do you have a problem with your VirtuFit fitness equipment and would you like to submit a service request? Then scan the QR code on the right and fill in our service form.

